




Keine Chance für Velo-Diebe!

Wie Sie Ihr Velo optimal sichern

Ihre Polizei und die Schweizerische Kriminalprävention (SKP) – eine interkantonale Fachstelle der Konferenz der kantonalen Justiz- und Polizeidirektorinnen und -direktoren (KKJPD)

Keine Chance für Velo-Diebe!

Velofahren ist praktisch, gesund, umweltschonend und schnell – und noch schneller mit E-Antrieb. Immer mehr Menschen nutzen Bikes und E-Bikes als Alternative zu Auto, Bus und Bahn. Doch Vorsicht: Je besser, luxuriöser und teurer Ihr Velo ist, desto grösser ist auch das Interesse von Dieben daran. Einen 100%-igen Schutz vor Diebstahl gibt es natürlich nicht, aber umso mehr und umso bessere Sicherungsmassnahmen Sie anwenden, umso unattraktiver wird Ihr Velo für Diebe. Hier gilt: «Mehr ist mehr.»



Schliessen Sie Ihr Velo an einem fest verankerten Gegenstand an.

Sichern Sie Ihr Velo möglichst dreifach:

1. Schliessen Sie Ihr Velo an, nicht nur ab: Es reicht nicht aus, ein Velo nur abzuschliessen, etwa mit Rahmen-, Kabel- oder sogar starken Bügelschlössern. Es reicht auch nicht aus, nur das Steuerdisplay zu entfernen (bei E-Bikes). Und es reicht ebenfalls nicht aus, ein Velo in einem Veloraum abzustellen, zumal wenn der Zugang zum Veloraum nicht entsprechend gesichert ist.

Ein Velo muss immer zusätzlich mit einem geprüften Sicherheitschloss an einem fest verankerten Gegenstand angeschlossen werden (und nicht mit dem Vorderrad, denn das lässt sich leicht demontieren): z.B. an einer fixen Infrastruktur wie einem Velo-Unterstand, einer Laterne, einem Zaun (sofern gestattet), etc. Sonst kann es einfach abtransportiert und zu einem späteren Zeitpunkt von seinem Schloss befreit werden.

2. Stellen Sie Ihr Velo in gesicherten Räumen ab: In Veloräumen von Wohnüberbauungen können massive Boden- oder Wandanker einen guten Sicherungspunkt abgeben. Zugangstüren sollten immer bestimmten Resistenzklassen entsprechen. Lassen Sie sich von einem Fachmann beraten. Es können auch sogenannte Panikschlösser eingebaut werden, die selbständig verriegeln und von der Innenseite her ohne Schlüssel über den Drücker bedienbar sind. Vor allem sollten die Türen immer abgeschlossen werden.

3. Lassen Sie Ihr Velo registrieren und versichern: Notieren Sie die Rahmennummer, die Marke und Farbe Ihres Fahrzeuges. Behalten Sie den Kaufbeleg. Passen Sie die Versicherungssumme an, denn viele Velo-Modelle werden nicht durch die normale Hausratsversicherung abgedeckt. Nutzen Sie Dienstleistungen wie Velofinder.ch. Und im Falle eines Diebstahls: Erstellen Sie Anzeige auf www.suisse-ePolice.ch oder auf jedem beliebigen Polizeiposten.



Schweizerische Kriminalprävention
Haus der Kantone
Speichergasse 6
3001 Bern

www.skppsc.ch

Dezember 2022

© FrontRowSociety.net, Andreas Conrad

